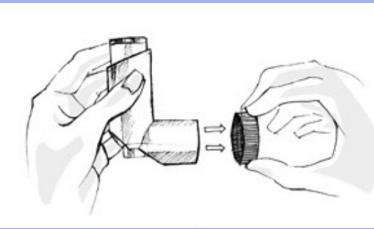


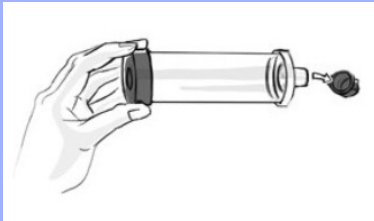
USAR INHALADOR SIN ESPACIADOR



Atomice un nuevo inhalador 4 veces en el aire antes de usarlo. Verifique las instrucciones: la mayoría de los inhaladores deben atomizarse al aire si no se usan durante varios días. ¡Los espaciadores ayudan a llevar más medicamento a las vías respiratorias! ¡Utilice siempre uno!




Quitar las tapas.



**1
PREPARARSE!**



¡Ponte de pie o siéntate derecho!



Agite el inhalador 10 veces.

**2
PREPÁRATE**

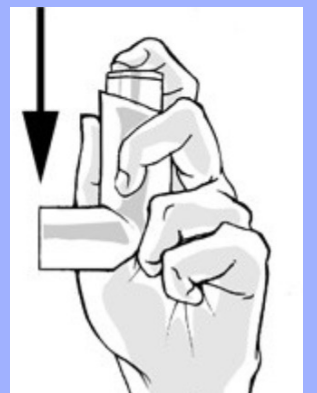


Exhale naturalmente.



Muerda la boquilla, luego cierre los labios para sellar.

**3
EMPUJAR!**



Presione una vez el inhalador.



Inhale lentamente, contando:
1, 1000
2, 1000
3, 1000
hasta que tus pulmones estén llenos

**4
INHALAR!**



Saque el inhalador.



¡Aguante la respiración y cuente hasta 10!

**5
HOLD,
EXHALE!**




Exhale.

¡Repita todos los pasos para cada dosis que se supone que debe tomar!

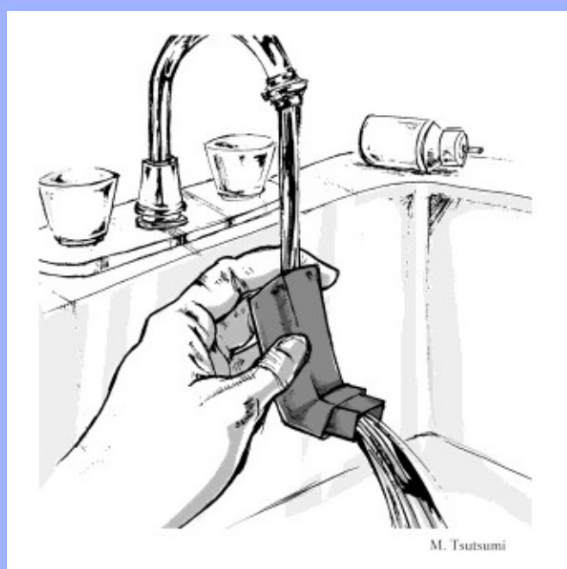
DESPUES DE USAR UN INHALADOR SIN ESPACIADOR

ENJUAGUE



ESCUPIR

**SI SEA NECESARIO,
RETIRE EL RECIPIENTE
Y ENJUAGUE LA CAJA
DE PLÁSTICO.**



**DEJE SECAR DURANTE
LA NOCHE O POR
COMPLETO ANTES DE
VOLVER A ARMAR**

