

USAR UN INHALADOR CON ESPACIADOR

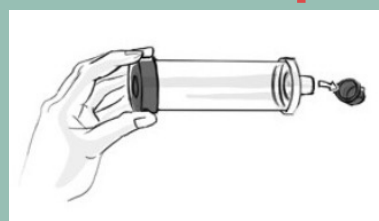


Atomice un nuevo inhalador 4 veces en el aire antes de usarlo. Verifique las instrucciones: la mayoría de los inhaladores deben atomizarse al aire si no se usan durante varios días.

¡Los espaciadores ayudan a llevar más medicamento a las vías respiratorias! ¡Utilice siempre uno!




Quitar las tapas.



**1
PREPARARSE**



**¡Ponte de pie o
siéntate derecho!**

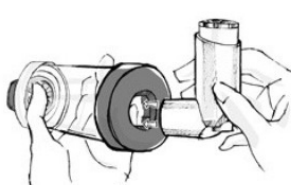


**Agite el
inhalador 10
veces.**

**2
PREPÁRATE**

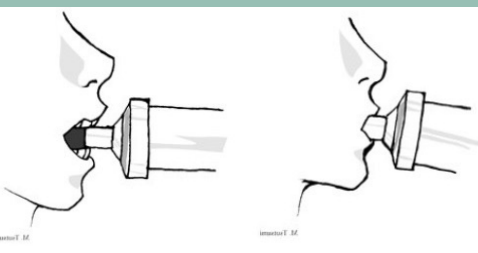


**Exhale
naturalmente.**



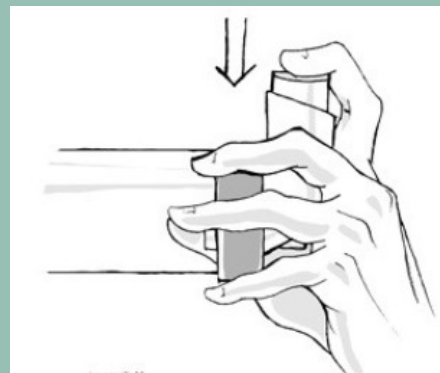
**Conecte el
inhalador al
espaciador.**

**Presione una vez
el inhalador.**



**Muerda la boquilla
espaciadora, luego cierre
los labios para sellar.**

**3
ATOMIZAR**



**Inhale lentamente,
contando:
1, 1000
2, 1000
3, 1000
hasta que tus pulmones
estén llenos.**

**4
INHALAR**



**Saque el
espaciador.**



**¡Aguante la respiración
y cuente hasta 10!**

**5
ESPERA,
EXHALA**



Exhale.

¡Repita todos los pasos para cada dosis que se supone que debe tomar!


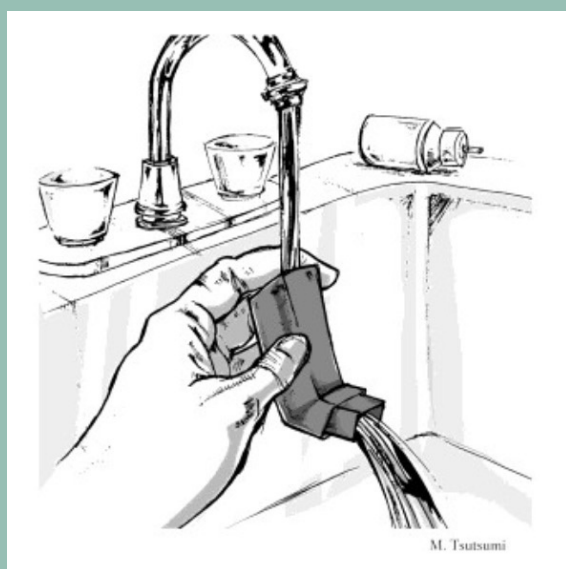
DESPUES DE USAR UN INHALADOR CON ESPACIADOR

ENJUAGUE



ESCUPIR

**SI SEA NECESARIO,
RETIRE EL RECIPIENTE
Y ENJUAGUE LA CAJA
DE PLÁSTICO.**



**DEJE SECAR DURANTE
LA NOCHE O POR
COMPLETO ANTES DE
VOLVER A ARMAR**